

アンテナが無くても地デジ・BS/CS・BS4Kの放送が見れます

地上波デジタル

- 011 MBC 南日本放送
- 021 NHK E テレ
- 031 NHK 総合
- 041 KYT 鹿児島読売テレビ
- 051 KKB 鹿児島放送
- 081 KTS 鹿児島テレビ
- 111 MCT チャンネル 11
- 121 MCT チャンネル 12

BS

- 101 NHK BS
- 141 BS 日テレ
- 151 BS 朝日
- 161 BS-TBS
- 171 BS テレ東
- 181 BS フジ
- 211 BS11
- 222 BS TwelIV
- 231-232 放送大学
- 260 J:COM BS
- 265 BS よしもと
- 777 株価情報

BS4K

- 101 NHK BS プレミアム 4K
- 141 BS 日テレ
- 151 BS 朝日
- 161 BS-TBS
- 171 BS テレ東
- 181 BS フジ

身近な人や地域の話題を見られるのはケーブルテレビだけ!



※NHK 受信料金は含まれておりません
 ※BS の視聴には、テレビ台数分の分波器が別途必要になります

BS 放送の雨天時の映りにくさの改善
 家庭用 BS アンテナは衛星から受信する時、雲が多い雨の日などは映像が映りにくくなります。一方、ケーブル★ネットは業務用の大きなアンテナで受信するため、家庭用に比べて雲の影響を受けにくいです。

CS専門チャンネルはスポーツやドラマなど 37ch の番組が最大 3 か所のテレビやレコーダーでご覧いただけます

スポーツ	BS242	J SPORTS 1	HD	アニメ	BS236	アニマックス	HD	
	BS243	J SPORTS 2	HD		CS330	キッズステーション	HD	
	BS244	J SPORTS 3	HD		CS331	カートゥーン ネットワーク		
	CS262	ゴルフネットワーク	HD		国内ドラマ・舞台	CS292	時代劇専門チャンネル	HD
	CS250	スカイ A	HD			CS293	ファミリー劇場	HD
	CS254	GAORA SPORTS	HD			CS294	ホームドラマチャンネル	
	CS257	日テレジータス	HD			CS295	MONDO TV	HD
映画	CS240	ムービープラス	HD	海外ドラマ・韓流		CS314	LaLa TV	HD
	BS255	日本映画専門チャンネル	HD		CS310	スーパー!ドラマ TV	HD	
	CS218	東映チャンネル	HD		CS311	アクションチャンネル		
	CS223	映画・チャンネル NECO	HD		CS316	ミステリーチャンネル		
	CS227	ザ・シネマ	HD		CS317	KBS World	HD	
エンタメ	CS341	アニマルプラネット		ニュース・経済	CS351	TBS NEWS	HD	
	CS342	ヒストリーチャンネル	HD		CS349	日テレ NEWS24	HD	
音楽	CS322	スペースシャワー TV	HD	趣味・娯楽	BS251	BS 釣りビジョン	HD	
	CS329	歌謡ポップスチャンネル			教育	CS363	囲碁将棋チャンネル	
総合エンタメ	CS296	TBS チャンネル 1	HD	ビジネス		CS055	ショッピングチャンネル	HD
	CS298	テレ朝チャンネル 1	HD		CS161	QVC (キューヴィーシー)	HD	
	CS299	テレ朝チャンネル 2	HD					

※別途オプションチャンネルもございます。詳しくはお問合せください。

ケーブル★ネット光

※料金は税込表記です。

契約事務手数料 3,300円

月額利用料金

ネット + テレビ + ユーテレ + サポート
 光回線 1Gbps 地上波・BS(4K) MCTチャンネル
 ユーテレ 月3回 1回/1時間まで

▶ 7,700円~

ネット + テレビ
 光回線 1Gbps 地上波・BS(4K) MCTチャンネル

追加機能
 +ご希望に合わせてカスタマイズ可能です

▶ 6,600円~

ネット
 光回線 1Gbps

▶ 5,720円~


追加機能

- ・ケーブルプラス電話 1,639円/月
 (ケープ割引 1回線あたり 550円が適用)
- ★ケータイセット割 au / UQmobile 対象
- ・サポート (月3回 1回/1時間まで) 770円/月
- ・ユーテレリモコン (スティック付き) 550円/月
- ・メールアドレス (1アドレス) 330円/月
- ・セキュリティ (1アカウント/6台まで利用可能) 550円/月
- ・高性能メッシュ Wi-Fi (初月無料/2台1セット) 495円/月
- ・CS 専門チャンネル (全 37 チャンネル) 2,530円/月



おまかせください!

お客様に見ていただけるまで、心をこめてお手伝いさせていただくサービスを始めました!
 「ユーテレ」ならテレビでネット動画も見れてサポートまでついて安心です!



他社インターネットを解約される場合 一律 18,000 円を当社利用料に充当します

他社ネット解約
 利用料へ充当
 手続き方法

還元対応については、契約成立時にお客様よりご申告いただき、その時点で他社サービスご利用中であることを当社が確認した場合に限ります。*

1 工事完了後
 ケーブルプラス電話の契約がある方は番号ポータビリティが完了したら他社ネット解約手続きを行う。

2 他社ネット解約
 現在 契約中の光回線業者・プロバイダ契約先へ解約の電話 (手続き) をする

3 お支払い確認後利用料充当
 ※初回請求とその後 2 回のお支払いが当社で確認できた後、還元金額が 18,000 円に達するまで利用料に充当いたします。

※ 契約成立前の解約、あるいは契約時にお申し出がない状態での解約は対象外とさせていただきます。



南九州ケーブルテレビネット株式会社

☎ 0995-43-0113

(24 時間 365 日受付)

【窓口営業時間】
 (営業日時) 月曜日~土曜日 9:00 ~ 17:00
 (休業日) 日曜日・祝日・年末年始等

✂️ 工事について

STEP 1

外線工事

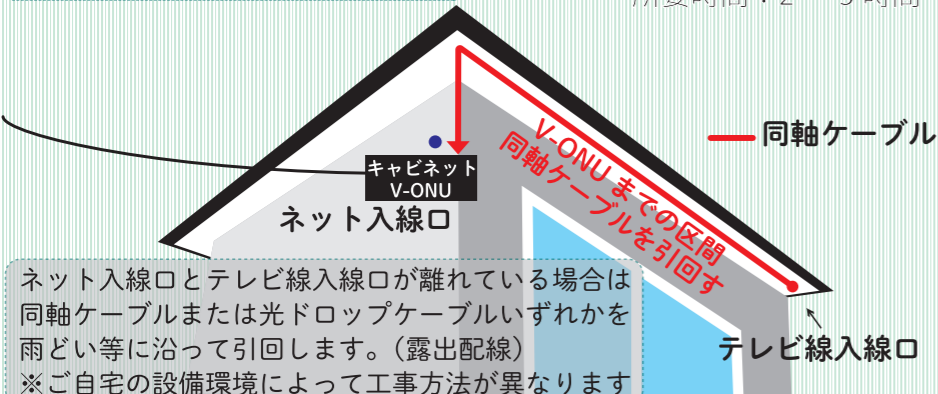


- ① 光ファイバーケーブルを丸めて収納する箱
キャビネット 横：77mm 縦：183mm 厚：37mm
- ② テレビ用光信号を電気信号に変換する機器
V-ONU 横：197mm 縦：123mm 厚：55mm

新しい光の線をご自宅の外壁まで引込み、外壁にキャビネットとV-ONUを取り付けます。それぞれ4mm程度のビスを3カ所固定します。



所要時間：2～3時間



ネット入線口とテレビ線入線口が離れている場合は同軸ケーブルまたは光ドロップケーブルいずれかを雨どい等に沿って引回します。(露出配線)
※ご自宅の設備環境によって工事方法が異なります

(キャビネット・V-ONUをネット入線口側に取り付けた場合の工事例)

⚠️ V-ONUは電源が必要です

情報BOXまたはTV裏などにあるコンセントから電源を供給します。電源部に電源が供給されないと家のTV全部で映像が映らなくなります。 ▲V-ONU電源部



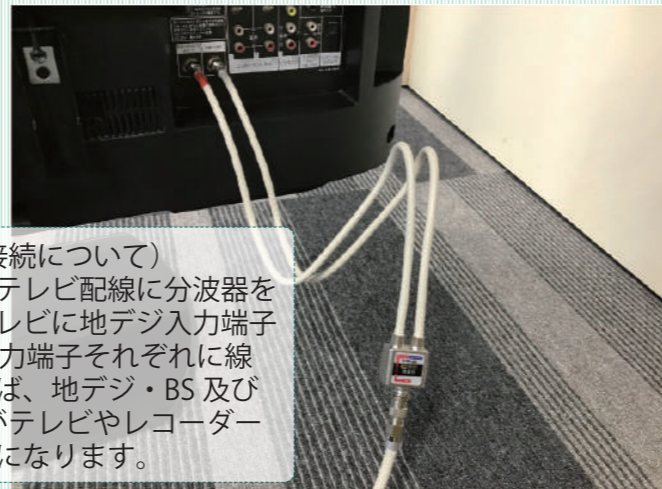
例) TV裏



例) 情報BOX

STEP 2

宅内工事



(テレビの接続について)
これまでのテレビ配線に分波器をつかい、テレビに地デジ入力端子とBS/CS入力端子それぞれに線を差し込めば、地デジ・BS及びBS4K放送がテレビやレコーダーで映るようになります。

※CS専門チャンネルも既存のテレビやレコーダーで映ります。

続いて光インターネットとケーブルプラス電話の工事です。光ファイバーを宅内へ引き込みます。

入線口	電話配管・空配管 (隠蔽配線)	エアコンダクト (露出配線)	壁貫通 (露出配線)
内容	壁の中にある配管を利用するので線が隠れて、見た目が良い◎	エアコンダクトの隙間から入線するため宅内側は配線が見える ※写真はモールを被せています	外壁から内壁まで穴を開け入線するため宅内側は配線が見える ※写真はモールを被せています
宅内側イメージ			

※配線イメージです。実際の線とは異なります。

ユーテレリモコン



このボタンを押して話しかけます。



ユーテレリモコンの上部にマイク(小さな穴)があり、話しかけるだけで、気になる事や趣味の動画を簡単に見つけることができます。

テレビのHDMI端子に本体を差して使います。



※電源が必要です

STEP 3

機器設置・設定

電話機のそば(または情報BOX等)にD-ONUとHGWを設置します。WiFiを使用する場合はWiFiルーターも接続します。



例) 左からHGW・D-ONU・WiFiルーター

※WiFi接続の際に必要なSSID(ネットワーク名)とパスワードは、WiFiルーター裏に記載があります。

D-ONU インターネットをするための機器
横：158mm 縦：114mm 厚：37mm

HGW 電話サービスを利用する際に設置する機器
横：168mm 縦：121mm 厚：46mm

※Wi-Fiルーターはお客様にてご用意となります。MCTにて販売もごございます。ご相談下さい。



光に変わると設備も変わります

保安器や宅内機器も新しい機器に変わります



▲これまでの屋外機器

線の太さ 直径5mm

▲同軸ケーブル



▲新しい屋外機器

線の太さ 直径1mm

▲光ファイバー